



- Kun 19 mm gulvhøjde
- Hurtigt installering
- Ideelt til renovering
- Hurtig reaktionstid



PR Mini Heat er en nem løsning til renovering, nem at montere samt med en lave byggehøjde. PR Mini Heat kan anvendes til både beton-bærende gulvkonstruktion samt trykfast isolering. Mini Heat giver mulighed for lige og diagonal rørlægning, med 10 eller 12 mm rør.



- Rør 10-12 mm
- Rør afstand 5 cm
- ≡ Rør lægning 45°
- Folie 1,0
- Velegnet til selvsnivellerende gulvpartel

Beskrivelse	PR MINI HEAT	
Plade størrelse(længde x brede)	mm	1125x625
Effektive plade størrelse (L x B)	mm	1100x600
Nob højde	mm	13
Rør størrelse	mm	10-12
PS folie tykkelse	mm	1
Rør afstande	mm	50

Vare nr	Beskrivelse
029262010	PR MINI Heat 6 kvm- m/ selvklæbende folie

Effekt	Afkøling	10 x 1,2mm	12 x 1,7mm
40 W/m ²	5 °C	70 m	90 m
50 W/m ²	5 °C	60 m	75 m
Centerafstand (mm)		100	150
Rør forbrug (m/m ²)		10	7


Montage af PR MINI HEAT

Udlægning af gulvarmeplade

Sørg for at gulvoverfladen, som gulvarmepladerne skal monteres på er rene og plane: Vi anbefaler at man primer gulvet inden udlægning. Kantbåndet monteres inden de selvklæbende plader lægges. Plader kan nem tilpasses med en hobbykniv - læg plader så hele gulvet er dækket. Nu kan du lægge gulvvarmen i det ønskede mønster. 50-100 eller 150 mm midt midt.

10 mm rør max 60 meter incl. fødeledning = 6 Kvm (ved 100 cc)

12 mm rør max 75 meter incl. fødeledning = 10 Kvm (ved 150 cc)



PR Mini Heat med selvklæbende folie + selvsnivellerende flydespartel

